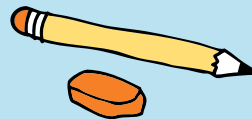


La Libreta de Calificaciones de la Nación

Lo que cada padre debe saber acerca de NAEP




Probablemente usted haya oído acerca de la libreta de calificaciones de la nación.

Es un recurso. Es una llamada de atención nacional. Es una ventana al estado de nuestro sistema educativo y lo que los estudiantes están aprendiendo.

Es más que una prueba.

Los estudiantes de hoy toman pruebas para todo. Sin embargo, la **Evaluación Nacional del Progreso Educativo** (NAEP, por sus siglas en inglés) es diferente. Se llama La Libreta de Calificaciones de la Nación porque nos dice cómo van los estudiantes del todo país, no solo en una escuela o un estado particular.



“[L]a fuente definitiva... para comparaciones del logro educativo entre estados...”

EDUCATION WEEK

-La influencia: Un estudio de los factores del logro educativo

“Solo **12%** de los estudiantes de último año de secundaria son competentes en el legado del pasado de EE.UU.”

abc NEWS



Todo el país está hablando de **NAEP**. Como la mayor prueba nacional, sus resultados se encuentran en los titulares de las noticias nacionales y locales por todo el país.

“...puntuaciones más altas en matemáticas “sin duda” son **una señal de éxito de la instrucción en matemáticas** en el salón...”

THE WALL STREET JOURNAL

“...desde 2003 los **distritos escolares urbanos han aumentado de manera constante sus puntuaciones...**”

The Miami Herald

“NAEP es el patrón oro de las evaluaciones de estudiantes.”

The Washington Post

-El comité de redacción de The Washington Post

“La Libreta de Calificaciones de la Nación para matemáticas y lectura muestra que **los niños en cuarto y octavo grado están obteniendo mejores puntuaciones que nunca en matemáticas ...**”

ASBURY PARK PRESS

“Los resultados de NAEP de hoy confirman que **nos enfrentamos a una crisis** en lo que se refiere a la educación cívica.”

The New York Times

“Los estudiantes que tomaron la prueba que reportaron haber tomado una clase de álgebra I en octavo grado tendieron a superar las puntuaciones de los que no habían tomado una clase de álgebra I.”

MILWAUKEE · WISCONSIN JOURNAL SENTINEL

“Según los resultados de una prueba nacional, muy pocos **estudiantes poseen las habilidades avanzadas que podrían dar lugar a las carreras científicas y técnicas...**”

LAWRENCE JOURNAL-WORLD

NAEP: El cuadro completo

La Libreta de Calificaciones de la Nación abre la puerta para que los padres entiendan cómo le está yendo a niños como su(s) hijo(s) comparado con otros estudiantes en:

- Los distritos urbanos grandes que participan
- Otros estados
- La nación
- ¡El resto del mundo!



NAEP en resumen

- A menudo se denomina el patrón oro de las pruebas y ha existido desde 1969.
- Las materias evaluadas con más frecuencia son matemáticas, lectura, ciencias y escritura.
- No todos los estudiantes ni todas las escuelas toman la prueba.
- Los resultados son anónimos. Si se le pide a su hijo que tome la prueba, no afectará sus calificaciones.
- Se proporcionan adaptaciones para que el mayor número posible de estudiantes pueda participar.

¿Cómo compararía mi hijo?

Use preguntas auténticas de NAEP para averiguarlo.

Después de cada prueba, se publican docenas de preguntas simples de NAEP con La Libreta de Calificaciones de la Nación para mostrar cómo se desempeñaron los estudiantes reales en esa material.



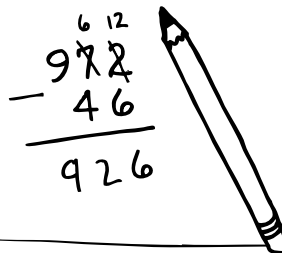
Historia de EE.UU.



Como parte de la evaluación de la historia de EE.UU. se les preguntó a los estudiantes sobre el propósito de la Declaración de Independencia.

34 por ciento de los niños en cuarto grado respondieron correctamente.

Matemáticas



Como parte de la prueba de matemáticas, se les pidió a los estudiantes que restaran 46 de 972 y rellenaran su respuesta.

76 por ciento de los niños en cuatro grado respondieron correctamente.



Hice mi mejor
esfuerzo.
¡Mi madre me
dijo que era
importante!

Inténtelo. Pruébese a usted mismo.

Ciencia

El relámpago y el trueno se producen al mismo tiempo, pero el relámpago se ve antes de que se escuche el trueno. Explica por qué es así.

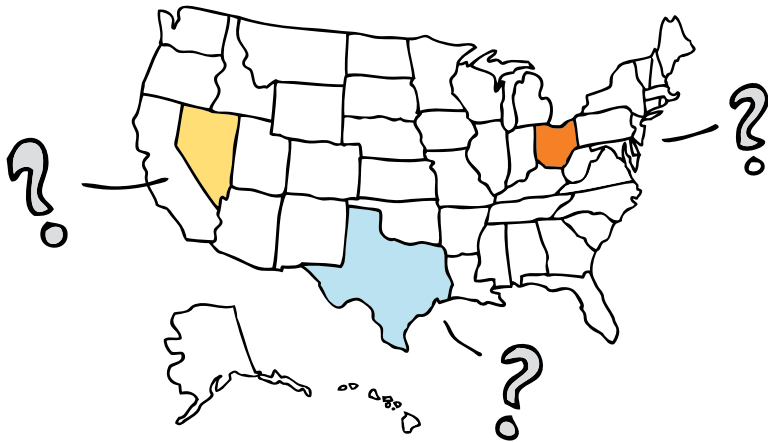
¿Sabe usted la respuesta?
¡Descúbralo en línea!



¿Qué nos dicen los resultados de NAEP sobre la educación?

Vea como compara su estado.

Puede usar los resultados de NAEP para comparar su estado a la nación, otros estados y algunos distritos urbanos grandes.



Vaya más allá de las puntuaciones.

Los informes de NAEP ofrecen más que simples resultados para materias escolares y grados.



Vea como los estudiantes se han desempeñado a través del tiempo, incluyendo por grupos raciales y étnicos, y por género.

NAEP también mira las diferencias entre el desempeño de grupos de estudiantes, destacándose brechas de logros que existen entre los estudiantes del país.



Aprenda qué estados están cerrando las brechas de logros y vea si su estado está progresando.

NAEP examina el camino a la graduación de la secundaria estudiando los cursos y las calificaciones de los graduados de secundaria más recientes.



Averigüe si su hijo está preparado para el futuro.

Vea la imagen completa.

NAEP también mira los factores que puedan estar relacionados con el aprendizaje—tanto dentro como fuera del salón.

★ Los estudiantes de cuarto grado **que leen por diversión casi todos los días** puntuaron más alto en NAEP.

★ El porcentaje de estudiantes en duodécimo grado que reportaron que **estudiaron la Constitución de EE.UU.** en 2010 fue menor que en 2006.

★ Los niños de octavo grado que reportaron que **tomaron una clase de álgebra I** obtuvieron puntuaciones superiores a los que tomaron una clase de nivel más bajo.

★ Desde 1990, más graduados de la escuela secundaria de cada grupo racial/étnico **completaron un currículo riguroso.**

★ 90 por ciento de los estudiantes en cuarto grado que tomaron las evaluaciones de lectura de NAEP en 2011 reportaron que **tienen una computadora en casa.**

★ Más que ninguna otra materia, **ciencia fue la clave para alcanzar niveles más altos del currículo.**



NAEP provoca cambios por todo el país

Detroit, Michigan



En 2009, la evaluación de NAEP reveló que los estudiantes de Detroit tuvieron la clasificación más baja de la nación en ambos grados cuatro y octavo.

En respuesta a los resultados alarmantes, The Detroit Free Press se asoció con las escuelas públicas de Detroit (DPS, por sus siglas en inglés) para crear e implementar una nueva iniciativa de lectura (The Call to Action for a new Reading Corps) que alentó a los ciudadanos a servir como voluntarios por 100.000 horas en conjunto para dar tutorías de lectura en escuelas de DPS.

Carolina del Norte



En 2005, los resultados de la evaluación de lectura de NAEP revelaron que los estudiantes en octavo grado en Carolina del Norte puntuaron por debajo de la media nacional.

En respuesta, el estado desplegó más de 200 entrenadores de la alfabetización a las escuelas medias alrededor del estado para ayudar a los maestros llegar a los estudiantes con dificultades para leer antes de que hagan la transición a la escuela secundaria.

**Visite la Libreta de Calificaciones
Nacional en línea.
www.nces.ed.gov/nationsreportcard**

Profundice en temas como:

- Cómo seleccionaron a su hijo
- Adaptaciones de NAEP
- Puntuación de NAEP

¡Siga participando! Conéctese con NAEP en línea para ser el primero en saber de las próximas evaluaciones e informes.



Este documento fue preparado para el Centro Nacional para Estadísticas de la Educación (NCES, por sus siglas en inglés) en virtud del Contrato número ED-07-DO-0338 con Hager Sharp.

www.ed.gov



ies.ed.gov